


Nuorten tilanne Laitilassa

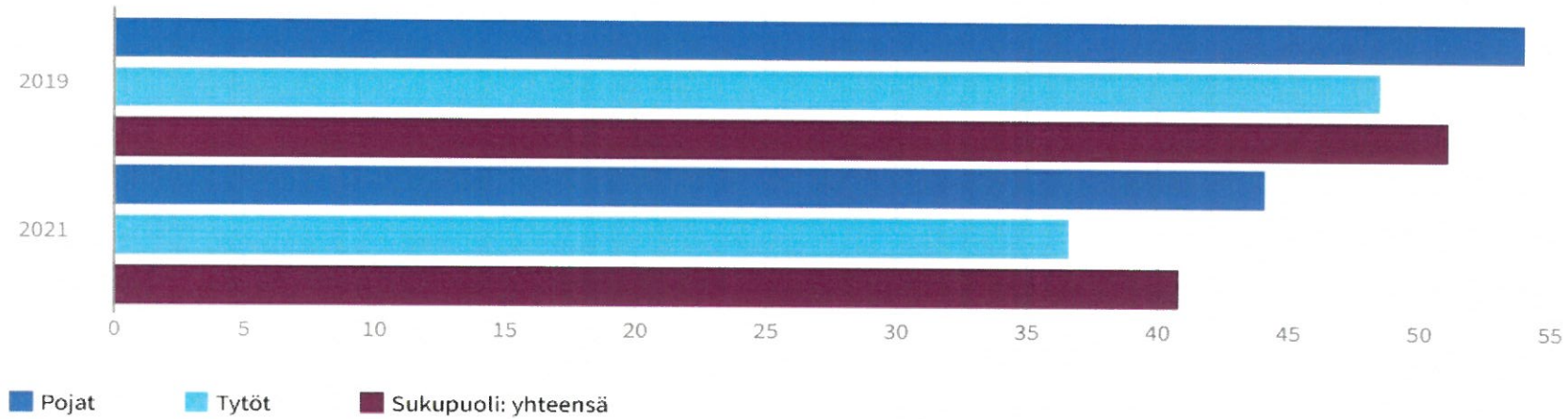


Kouluterveyskyselyn tulokset

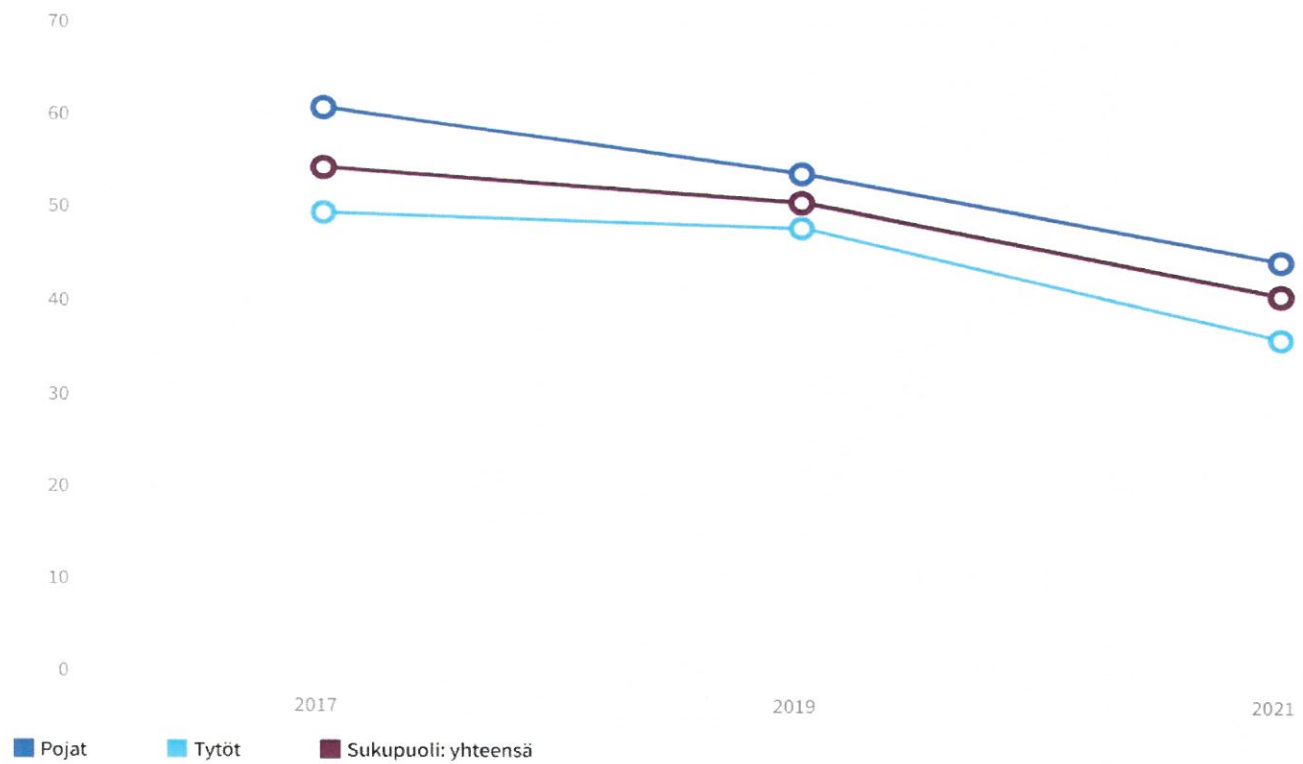
Muutama nosto perusopetus 4. ja 5. luokka v. 2019 ja 2021 tuloksista

Elämään tyytyväisyys

Erittäin tyytyväinen elämäänsä, %



Laitilan kaupunki 2019 pojat 54%, tytöt 48,5% 2021 pojat 46,5%, tytöt 31,4%
Koko maa 2021 pojat 52,5%, tytöt 38,3%



Suun terveys

Aikasarja perusopetus 4. ja 5. lk, 2017-2021

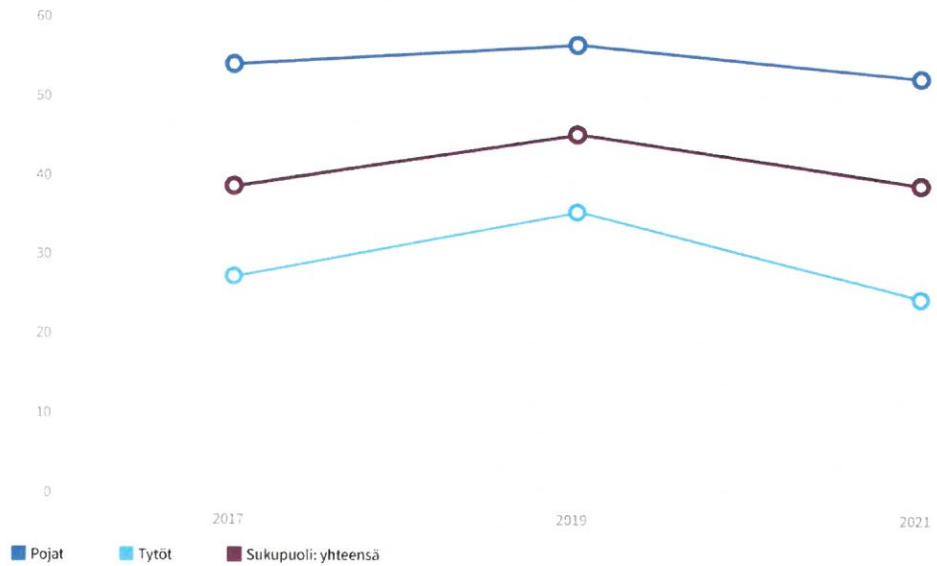
Lähde: Kouluerveveyskysely

Indikaattori: Hampaiden harjaus harvemmin kuin kahdesti päivässä, %

Indikaattori tuottaa tietoa niiden lasten osuudesta (%), jotka harjaavat hampaansa harvemmin kuin kaksi kertaa päivässä.

Laitila

Vie taulukko ▾



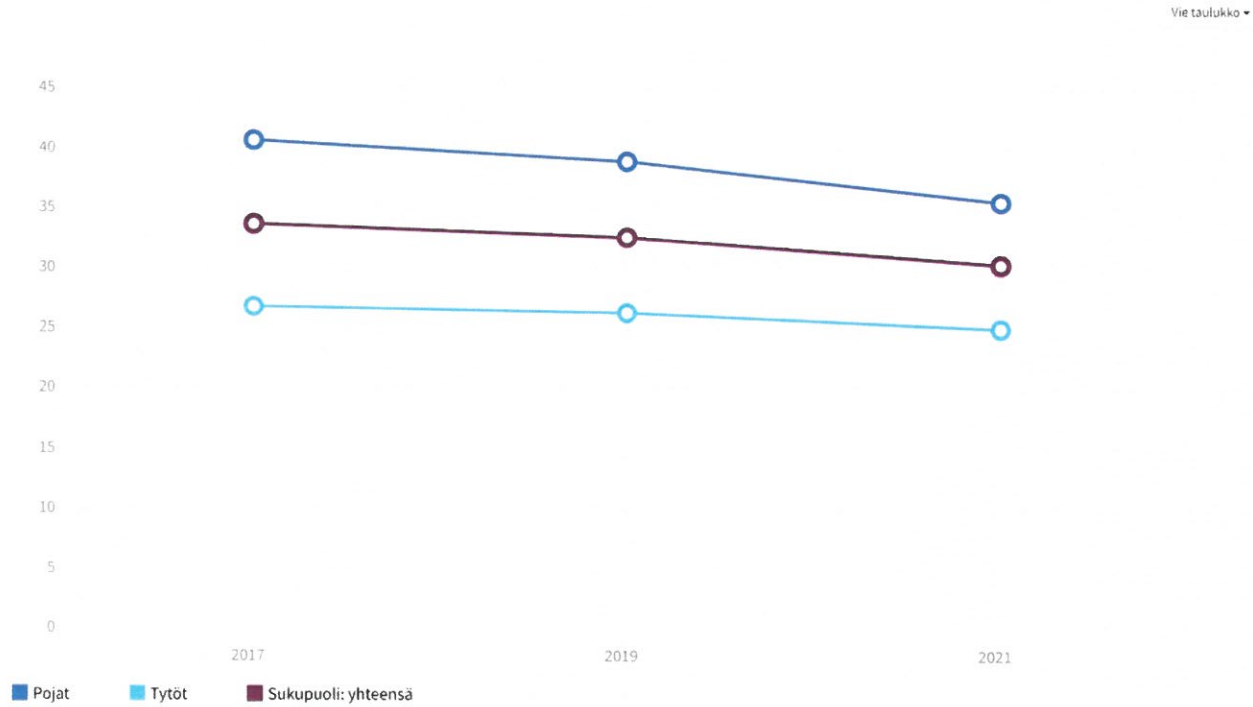
Aikasarja perusopetus 4. ja 5. lk, 2017-2021

Lähde: Kouluterveyskysely

Indikaattori: Hampaiden harjaus harvemmin kuin kahdesti päivässä, %

Indikaattori tuottaa tietoa niiden lasten osuudesta (%), jotka harjaavat hampaansa harvemmin kuin kaksi kertaa päivässä.

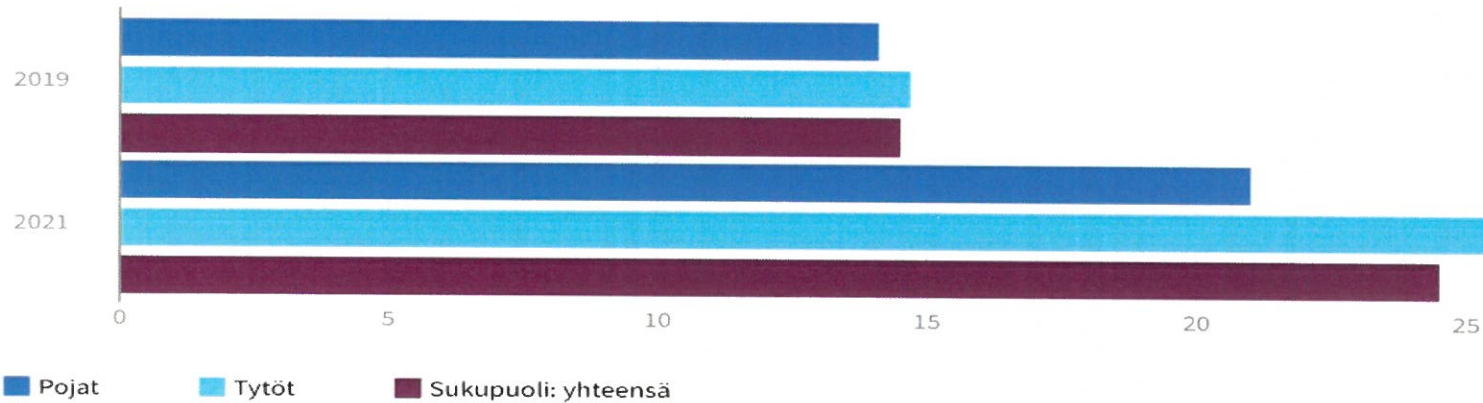
Koko maa



Mielenterveys

Mielialaan liittyviä ongelmia kahden viime viikon aikana, %

Indikaattori tuottaa tietoa niiden lasten osuudesta (%), joilla on ollut mielialaan liittyviä ongelmia kahden viime viikon aikana.



Laitilan kaupunki 2019 pojat 14,1% tytöt 14,7% 2021 pojat 21% tytöt 28,6%
Koko maa 2021 pojat 18,9%, tytöt 25,4%

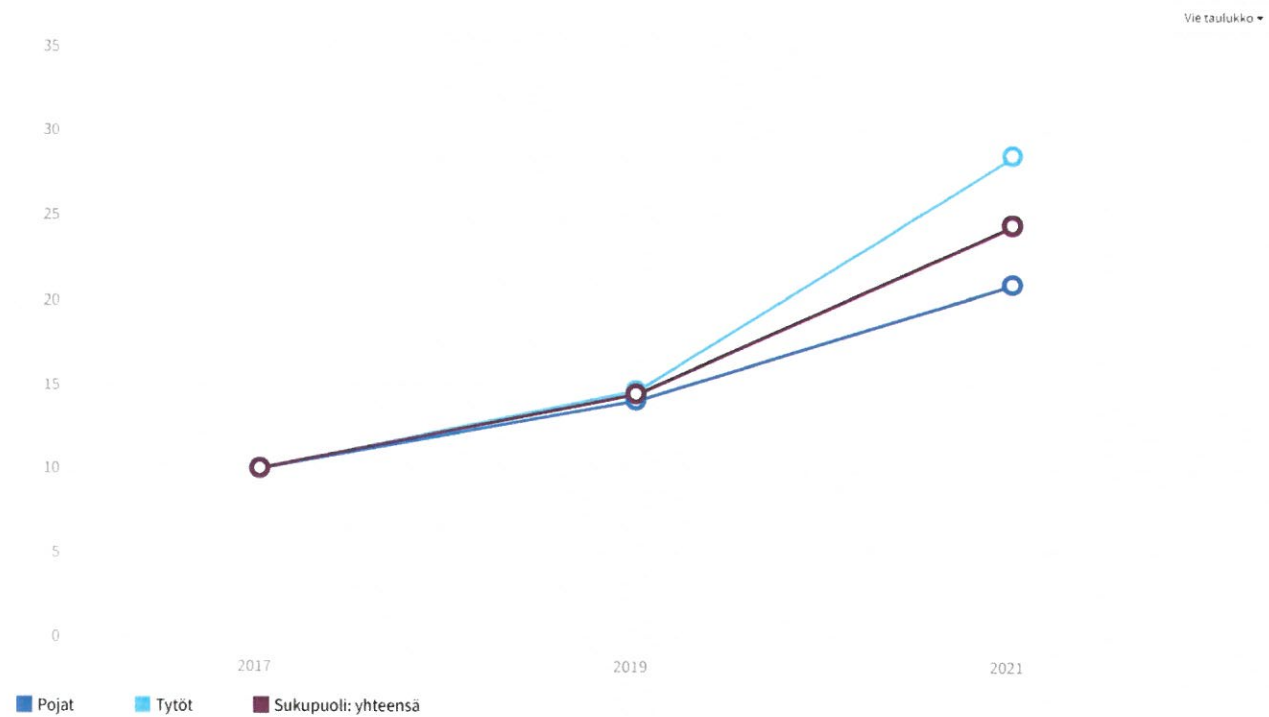
Aikasarja perusopetus 4. ja 5. lk, 2017-2021

Lähde: Kouluterveyskysely

Indikaattori: Mielialaan liittyviä ongelmia kahden viime viikon aikana, %

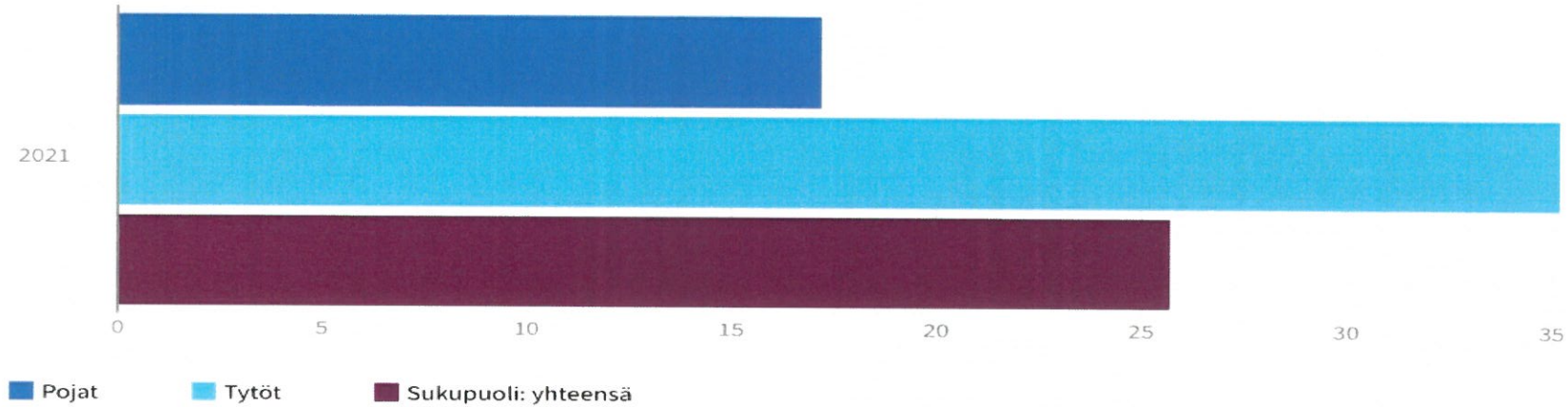
Indikaattori tuottaa tietoa niiden lasten osuudesta (%), joilla on ollut mielialaan liittyviä ongelmia kahden viime viikon aikana.

Laitila



Vähintään lievää ahdistusoireilua, %

Indikaattori tuottaa tietoa niiden lasten osuudesta (%), jotka kokevat vähintään lievää ahdistuneisuutta.

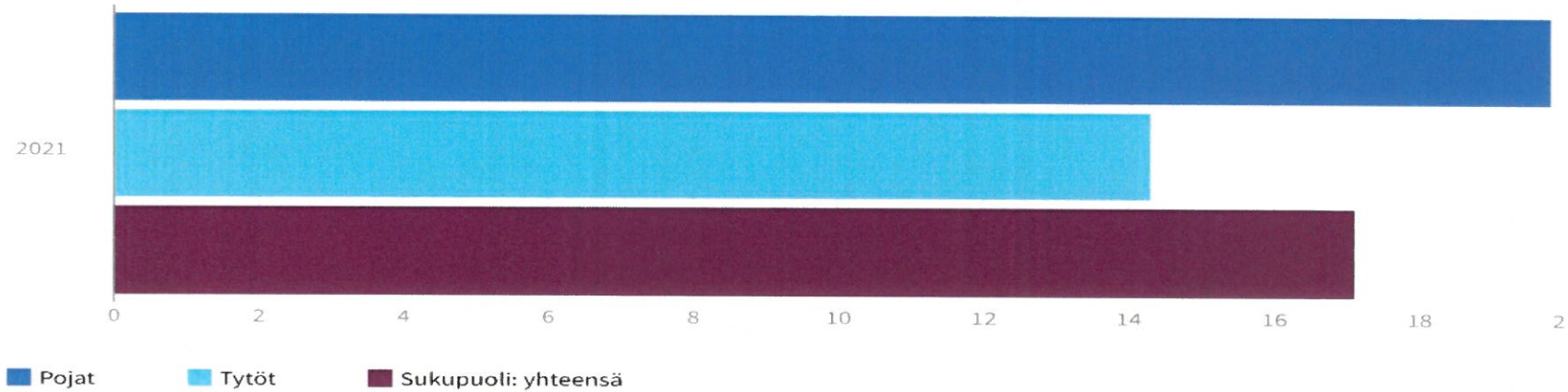


Laitilan kaupunki, ei tuloksia vuodelta 2019, 2021 pojat 17,2%, tytöt 35,2%
Koko maa 2021 pojat 17,3%, tytöt 32,1%

Elintavat

Kokee ettei nuku tarpeeksi, %

Indikaattori tuottaa tietoa niiden lasten osuudesta (%), jotka kokevat harvoin tai tuskin koskaan nukkuvansa tarpeeksi.

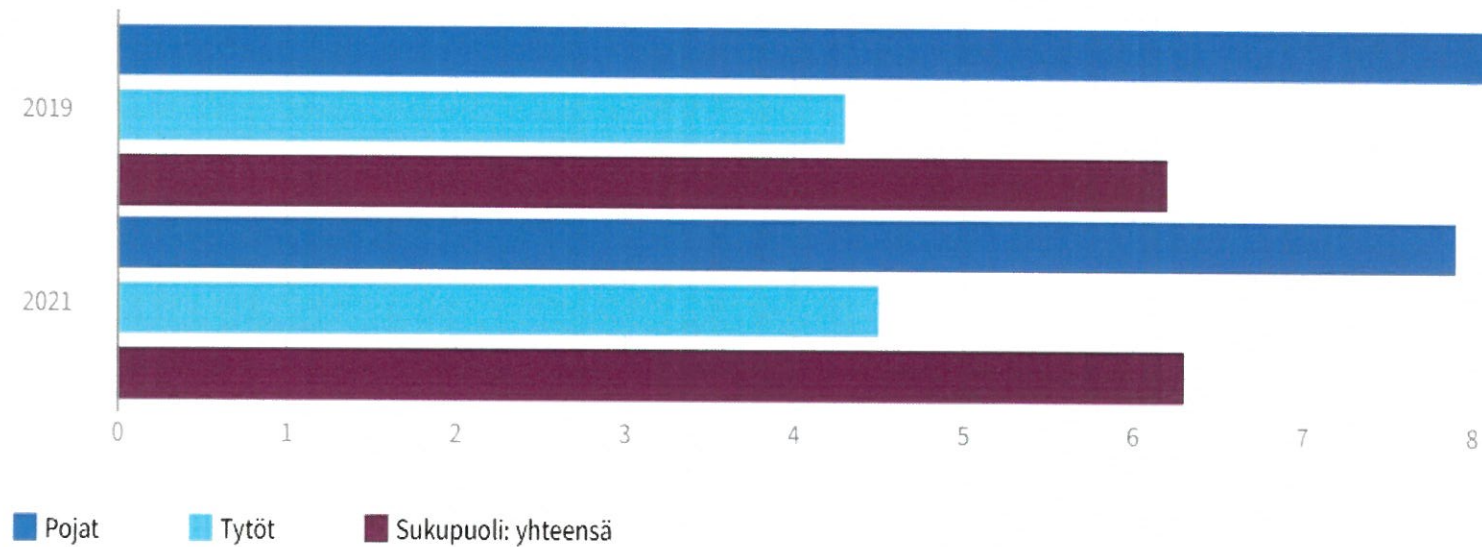


Laitilan kaupunki ei vertailutuloksi vuodelta 2019, 2021 pojat 19,8%, tytöt 14,3%

Koko maa 2021 pojat 11,1%, tytöt 11,1%

Käyttänyt jotain tupakkatuotetta tai sähkösavuketta vähintään kerran, %

Indikaattori tuottaa tietoa niiden lasten osuudesta (%), jotka ovat tupakoineet, nuuskanneet tai käyttäneet sähkötupakkaa ainakin kerran elämänsä aikana.

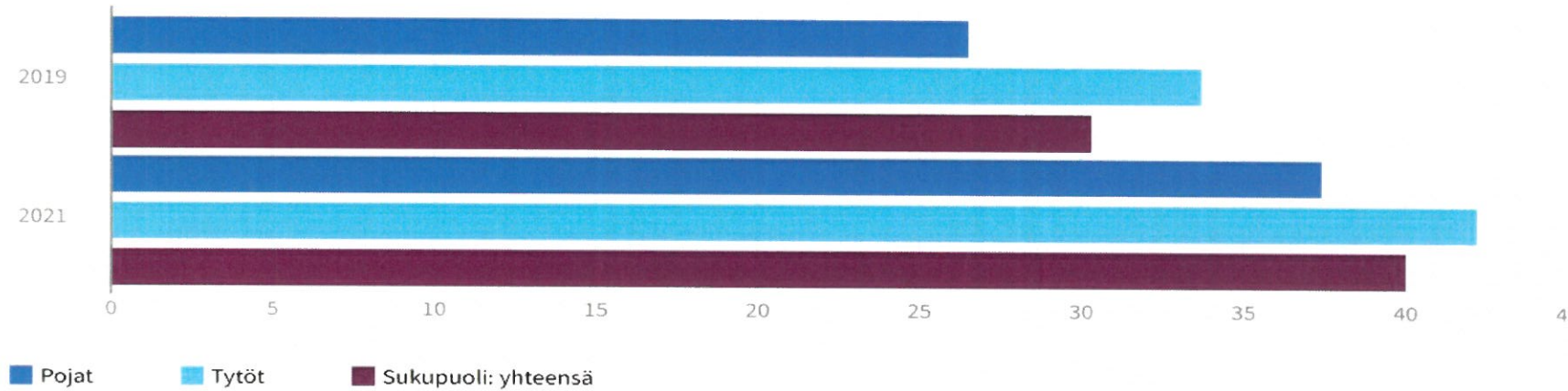


Laitilan kaupunki 2019 pojat 8,3% Tytöt 6,2% 2021 pojat 7,9% Tytöt 4,5%
Koko maa 2021 pojat 5%, tytöt 2,1%

Riippuvuudet

Yrittänyt usein viettää vähemmän aikaa netissä, mutta ei ole onnistunut, %

Indikaattori tuottaa tietoa niiden lasten osuudesta (%), jotka ovat yrittäneet usein viettää vähemmän aikaa netissä, mutta eivät ole onnistuneet.

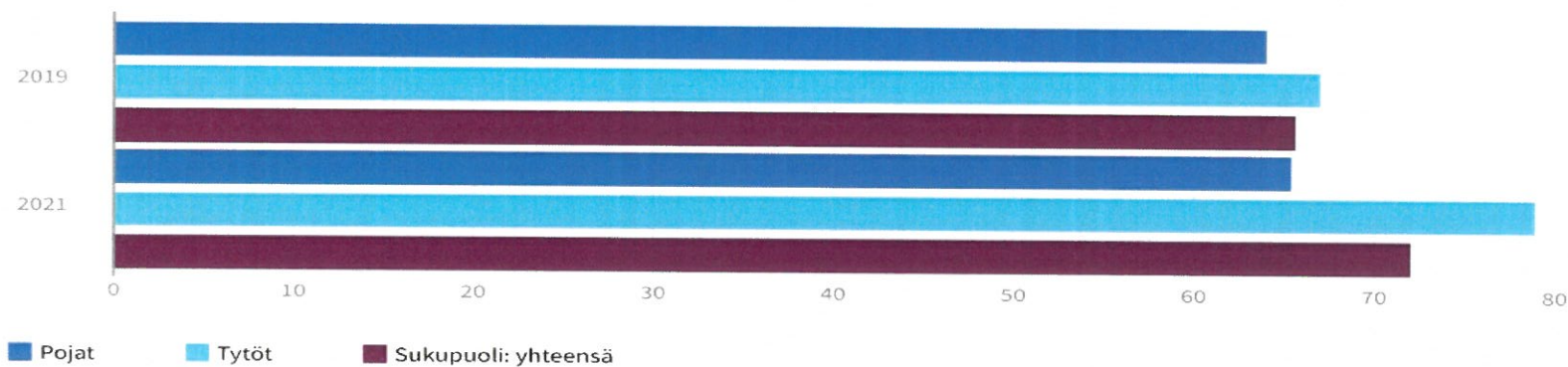


Laitilan kaupunki 2019 pojat 26,5% tytöt 33,7% 2021 37,4% tytöt 42,2%
Koko maa 2021 pojat 33,3%, tytöt 41,4%

Koulunkäynti

Pitää koulunkäynnistä, %

Indikaattori tuottaa tietoa niiden lasten osuudesta (%), jotka pitävät melko tai hyvin paljon koulunkäynnistä tällä hetkellä.

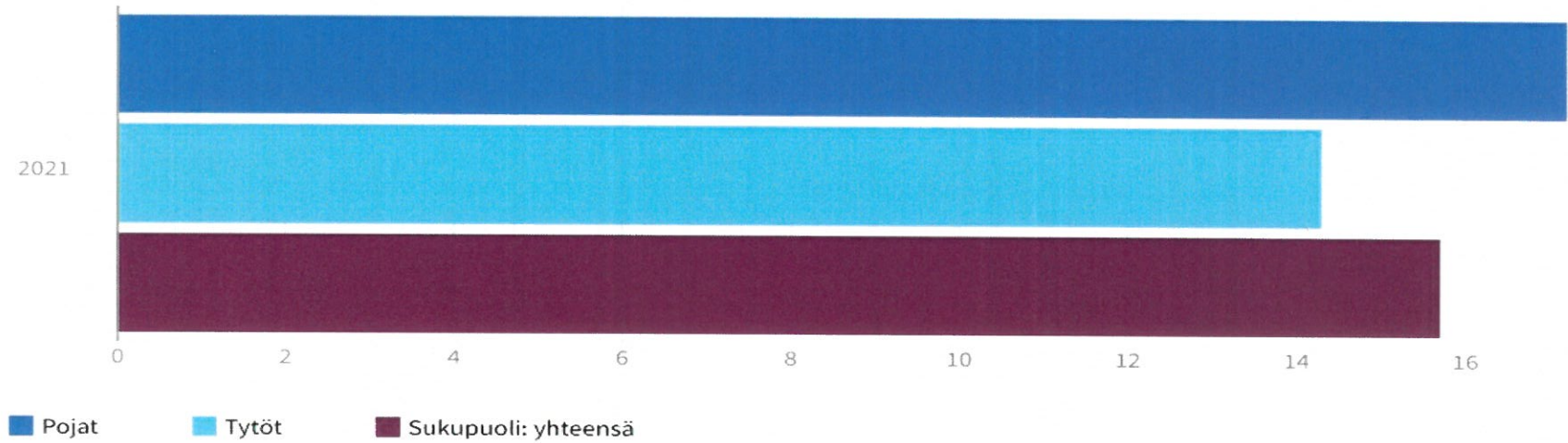


Laitilan kaupunki 2019 pojat 64% tytöt 67% 2021 pojat 65,4% tytöt 78,9%

Koko maa 2021 pojat 71,8%, tytöt 79,6%

Kokee koulu-uupumusta, %

Indikaattori tuottaa tietoa niiden lasten osuudesta (%), jotka kokevat koulu-uupumusta.

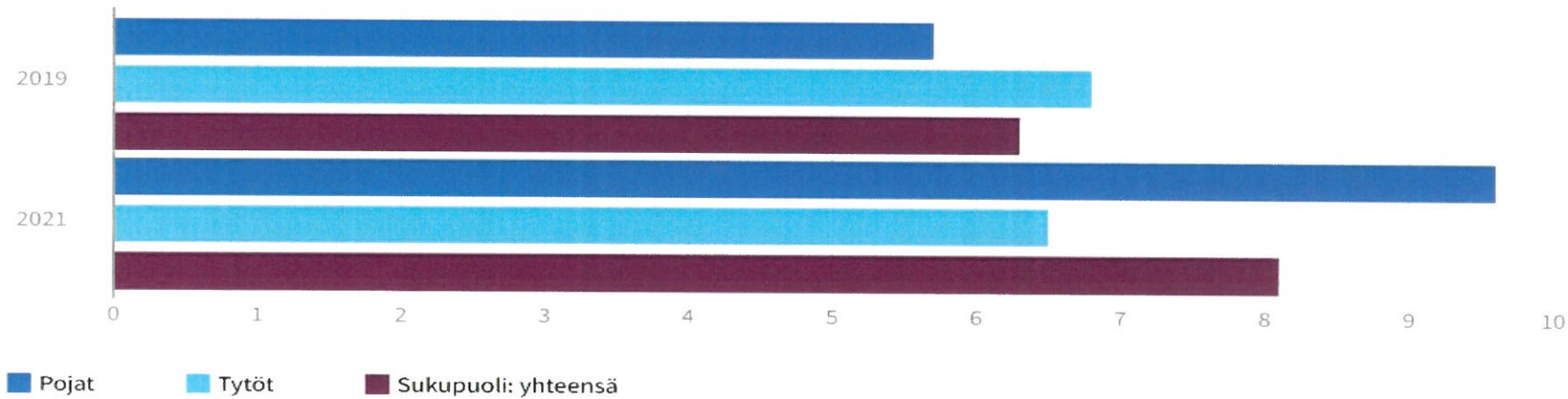


Laitilan kaupunki Ei tuloksia vuodelta 2019, 2021 pojat 17,2% tytöt 15,7%
Koko maa 2021 pojat 13,1%, tytöt 14,3%

Koulukiusaaminen

Koulukiusattuna vähintään kerran viikossa, %

Indikaattori tuottaa tietoa niiden lasten osuudesta (%), joita on kiusattu koulussa vähintään kerran viikossa lukukauden aikana.

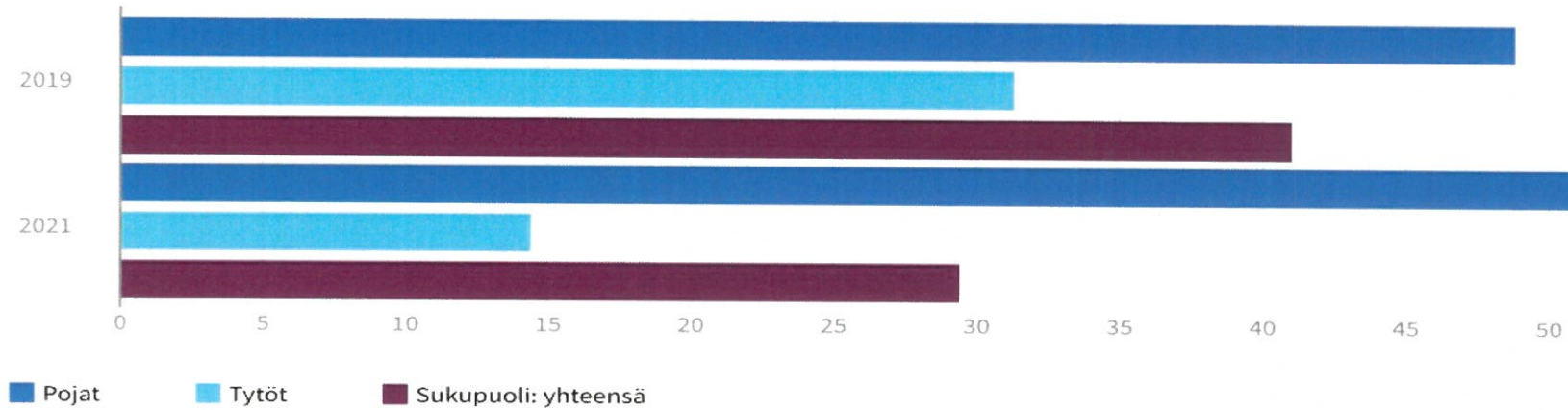


Laitilan kaupunki 2019 pojat 5,7% tytöt 6,8% 2021 pojat 9,6% tytöt 6,5%
Koko maa 2021 pojat 7,7%, tytöt 7,8%

Muutama nosto yläkoulun (kevään 2021 8. ja 9. luokkalaiset)
tuloksista

Elämään tyytyväisyys

Erittäin tyytyväinen elämäänsä, %



Laitilan kaupunki 2019 pojat 48,8% tytöt 31,3% 2021 pojat 52,3%, tytöt 14,4%
Koko maa 2021: Pojat 37,4%, tytöt 13,3%, yhteensä 24,9%

Aikasarja perusopetus 8. ja 9. lk, lukio, aol 2006-2021

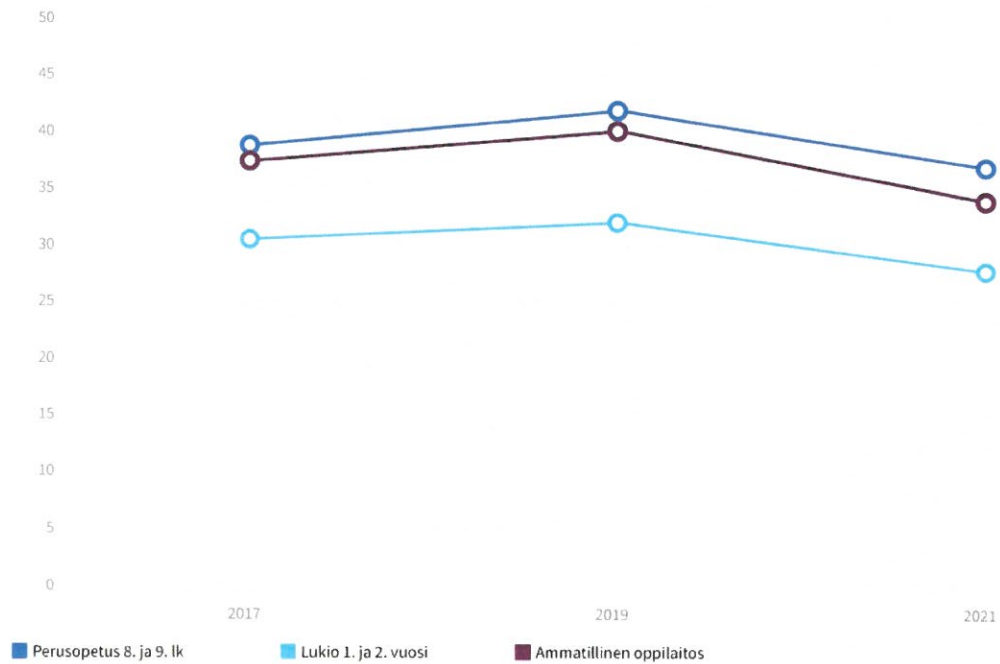
Lähde: Kouluterveyskysely

Indikaattori: Erittäin tyytyväinen elämäänsä, %

Indikaattori tuottaa tietoa niiden nuorten osuudesta (%), jotka ovat erittäin tyytyväisiä elämäänsä tällä hetkellä.

Koko maa, Pojat

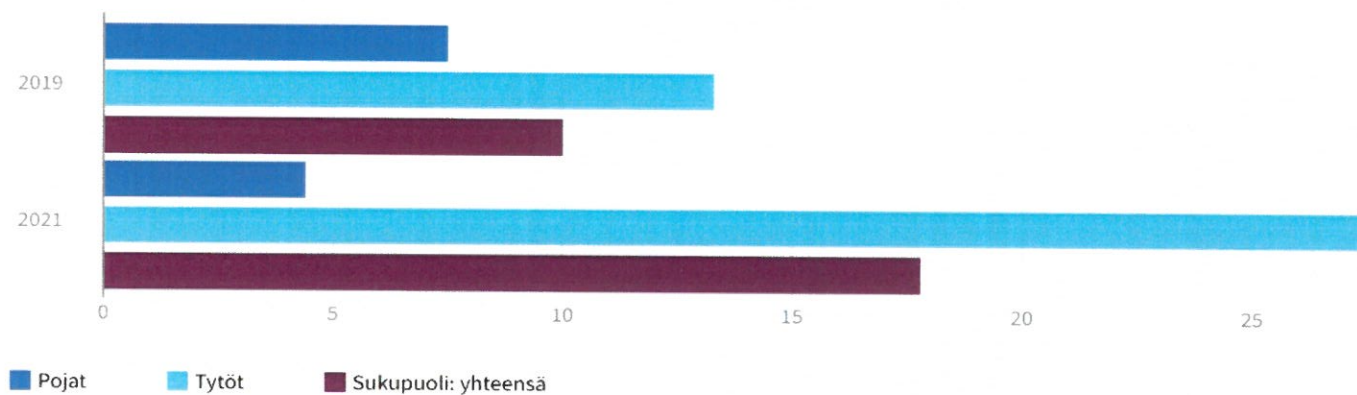
Vie taulukko



Mielenterveys

Indikaattori: Kohtalainen tai vaikea ahdistuneisuus, %

Indikaattori tuottaa tietoa niiden nuorten osuudesta (%), jotka ovat kokeneet kohtalaista tai vaikeaa ahdistuneisuutta kahden viime viikon aikana.

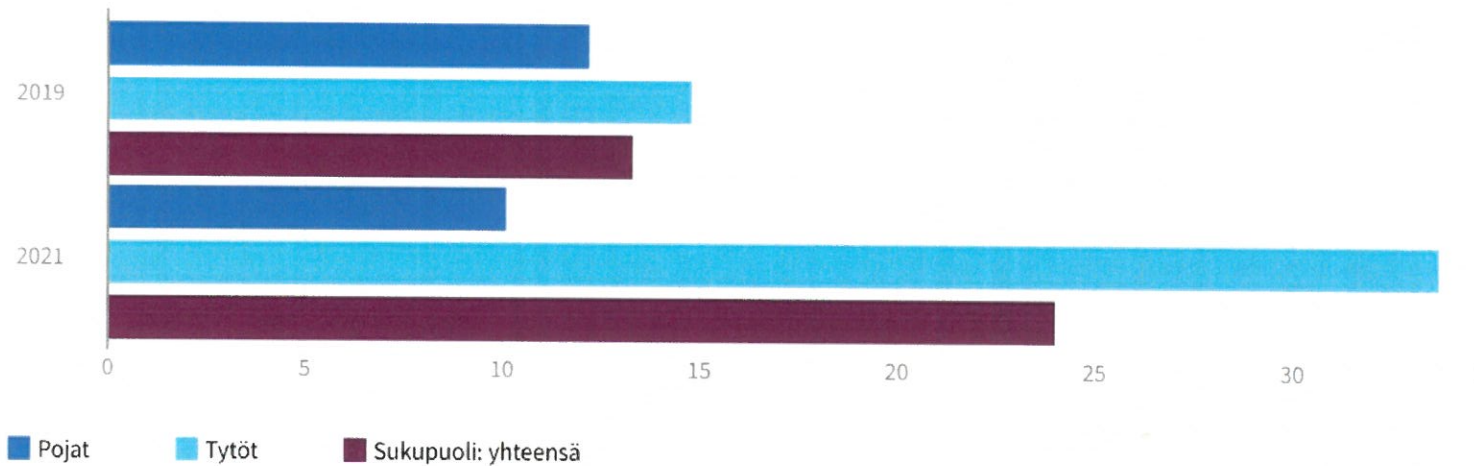


Laitilan kaupunki 2019 pojat 7,5% tytöt 10%, 2021 pojat 4,4.% tytöt 27,4%

Koko maa 2021 pojat 5,7% tytöt 19,8%

Vähintään kaksi viikkoa kestänyt masennusoireilu, %

Indikaattori tuottaa tietoa niiden nuorten osuudesta (%), joilla on ollut vähäistä mielenkiintoa tai mielihyvää erilaisten asioiden tekemisestä, alakuloisuutta, masentuneisuutta tai toivottomuutta kahden viime viikon aikana.

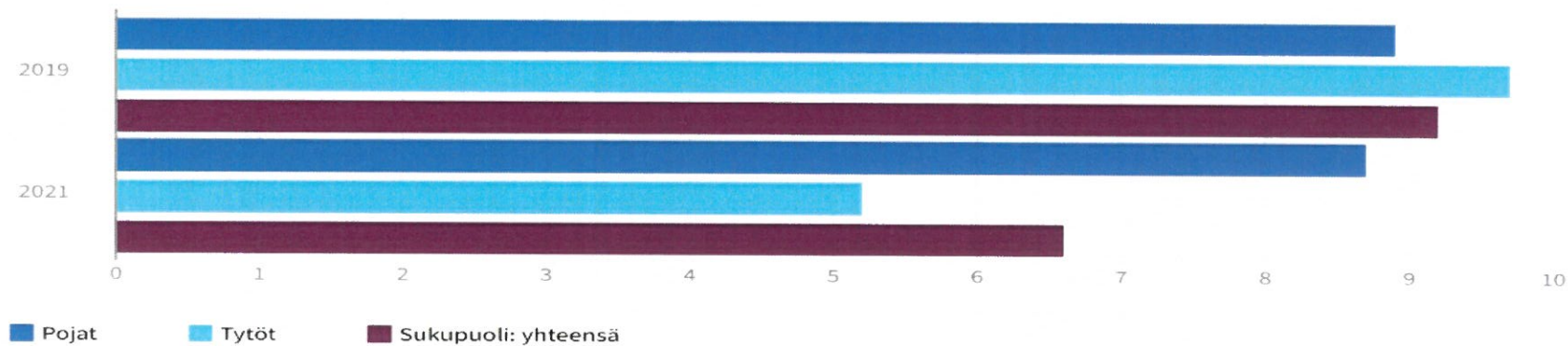


Laitilan kaupunki 2019 pojat 12,2% tytöt 14,85 2021 pojat 10,1% tytöt 33,7%
Koko maa 2021 pojat 13,5 % tytöt 33,6 %

Tupakka

Tupakoi päivittäin, %

Indikaattori tuottaa tietoa niiden nuorten osuudesta (%), jotka polttavat tupakkaa päivittäin.



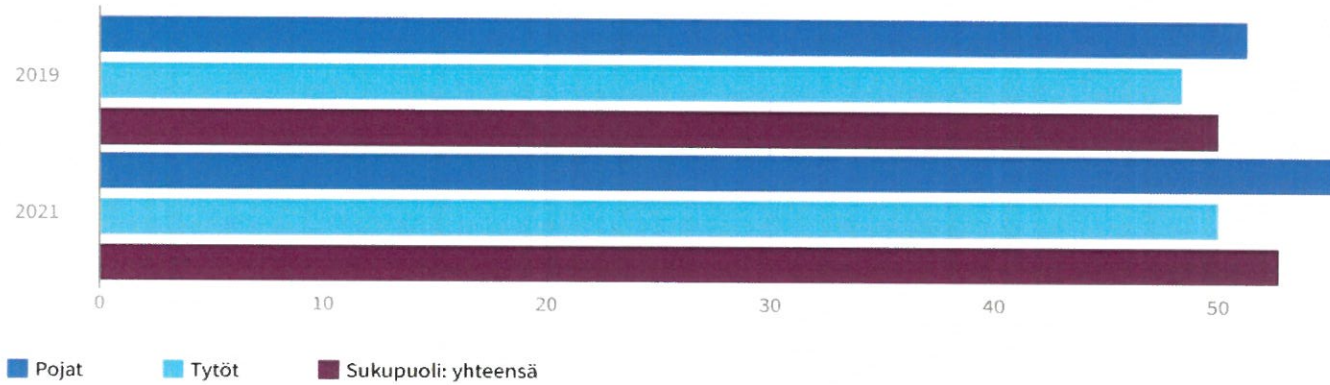
Laitilan kaupunki 2019 pojat 8,9% tytöt 9,7% 2021 pojat 8,7%, tytöt 6,6%

Koko maa 2021 pojat 6,4%, tytöt 4,2%

Päihteet

Raittius, %

Indikaattori tuottaa tietoa, niiden nuorten osuudesta (%), jotka kertovat, että eivät käytä alkoholijuomia.

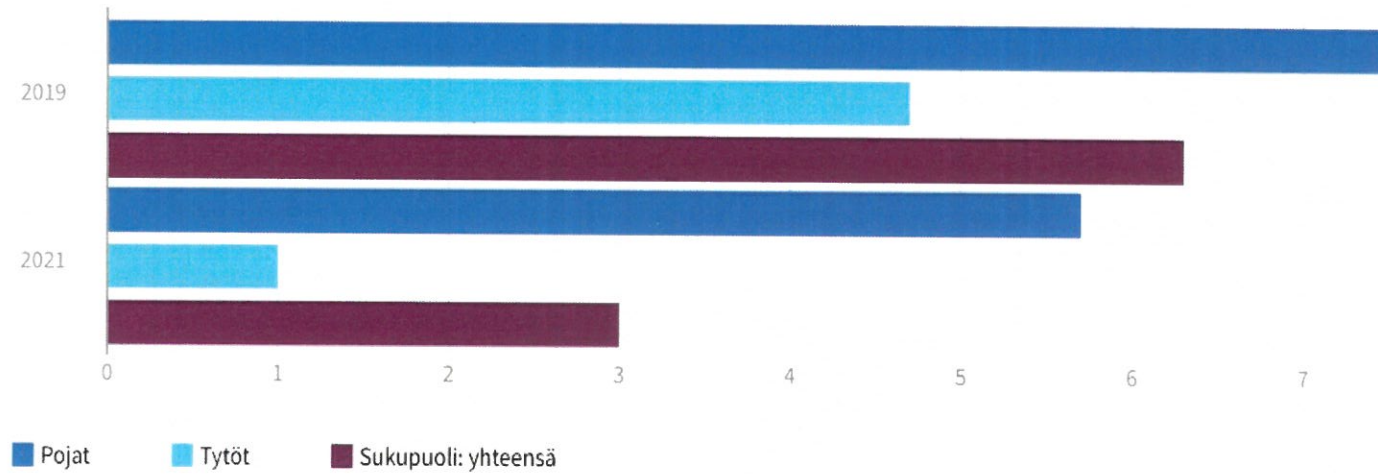


Laitilan kaupunki 2019 pojat 51,3% tytöt 48,4%

Koko maa 2021 pojat 66,5%, tytöt 65,1%

Käyttää alkoholia viikoittain, %

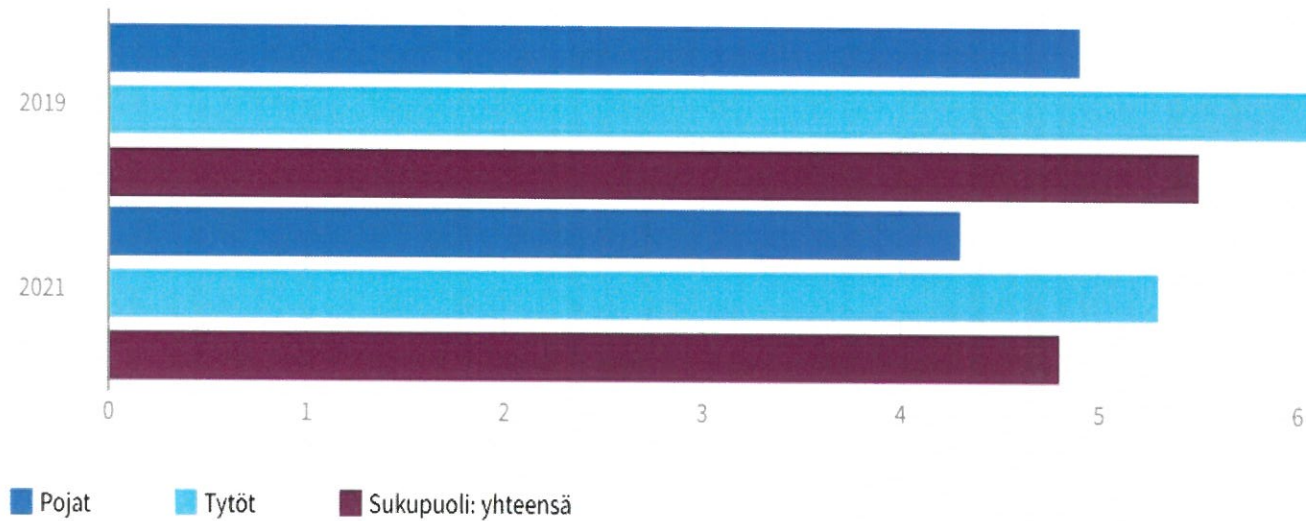
Indikaattori tuottaa tietoa niiden nuorten osuudesta (%), jotka ilmoittavat käyttävänsä alkoholia kerran viikossa tai useammin.



Laitilan kaupunki 2019 pojat 7,5%, tytöt 4,7% 2021 pojat 5,7%, tytöt 1%
Koko maa 2021 pojat 5,2% , tytöt 2,9%

Kokeillut kannabista ainakin kerran, %

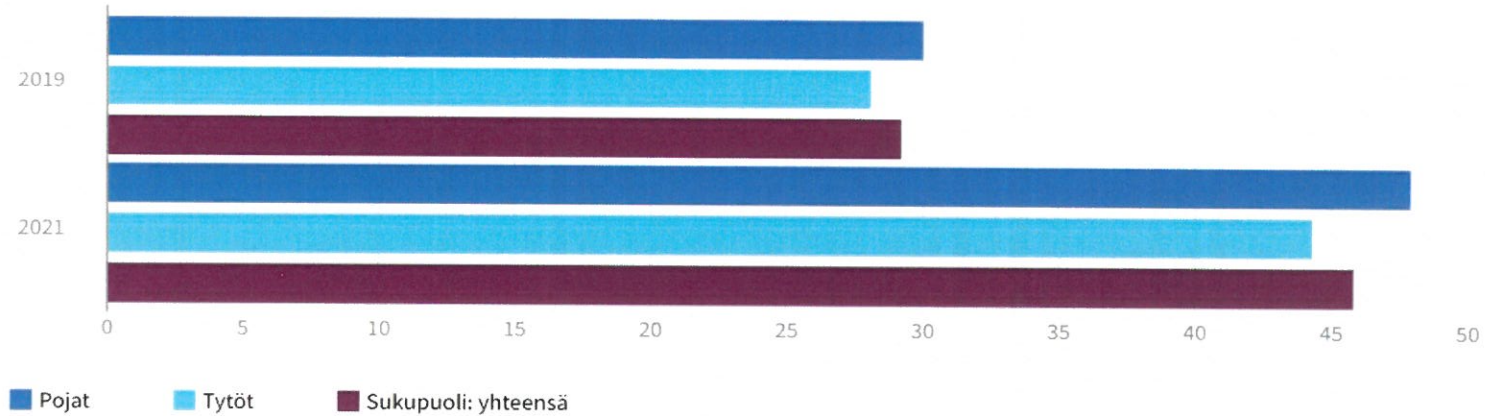
Indikaattori tuottaa tietoa niiden nuorten osuudesta (%), jotka ovat kokeilleet ainakin kerran marihuanaa tai hasista (kannabista).



Laitilan kaupunki 2019 pojat 4,9%, tytöt 5,5% 2021 pojat 4,3%, tytöt 5,3%
Koko maa 2021 pojat 8,6%, tytöt 6,7%

Omalla paikkakunnalla helppo hankkia huumeita, %

Indikaattori tuottaa tietoa niiden nuorten osuudesta (%), jotka arvioivat, että omalta paikkakunnalta omanikäisen on melko tai erittäin helppoa hankkia huumeita, esimerkiksi marihuanaa tai kannabista.

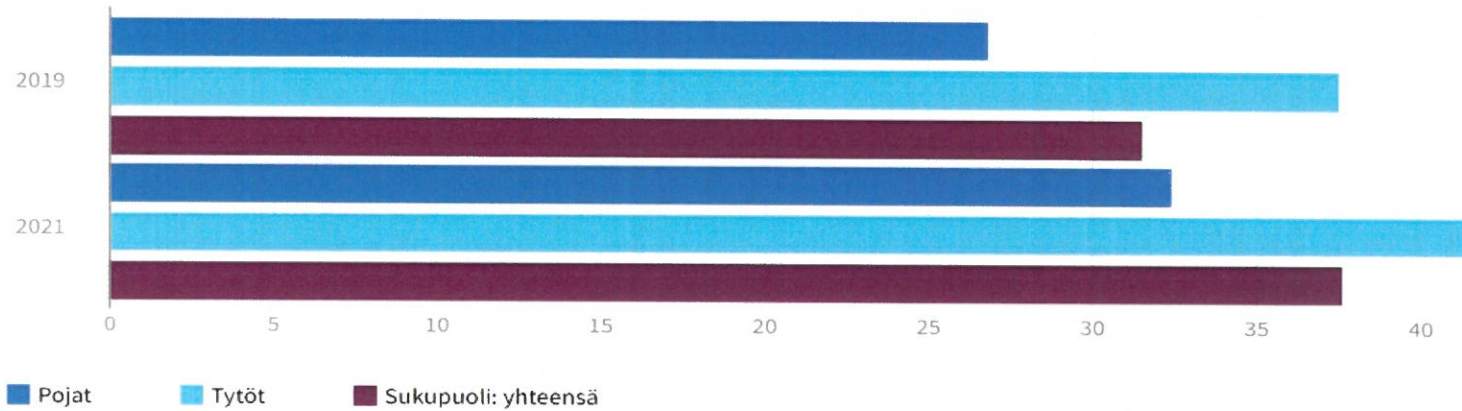


Laitilan kaupunki 2019 pojat 30%, tytöt 28,1%, 2022 pojat 47,9% tytöt 44,3%
Koko maa 2021 pojat 45,6%, tytöt 48,4%

Nukkuminen

Nukkuu arkisin alle 8 tuntia, %

Indikaattori tuottaa tietoa niiden nuorten osuudesta (%), jotka nukkuvat arkisin tavallisesti alle kahdeksan tuntia.

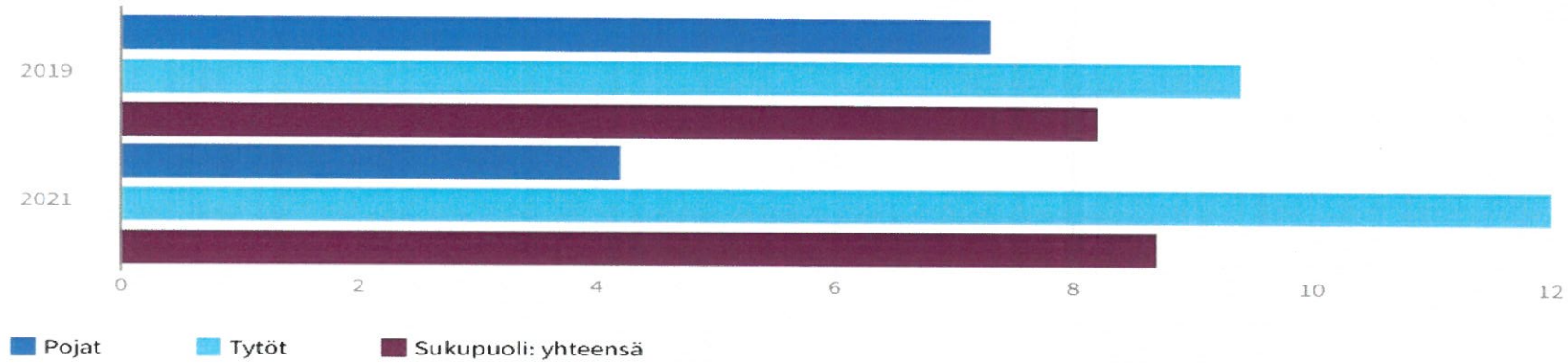


Laitilan kaupunki 2019 pojat 26,8%, tytöt 37,5%, 2021 pojat 32,4%, tytöt 41,8%

Koko maa 2021 pojat 36,9%, tytöt 43,4%

Koulukiusaaminen

Koulukiusattuna vähintään kerran viikossa, %

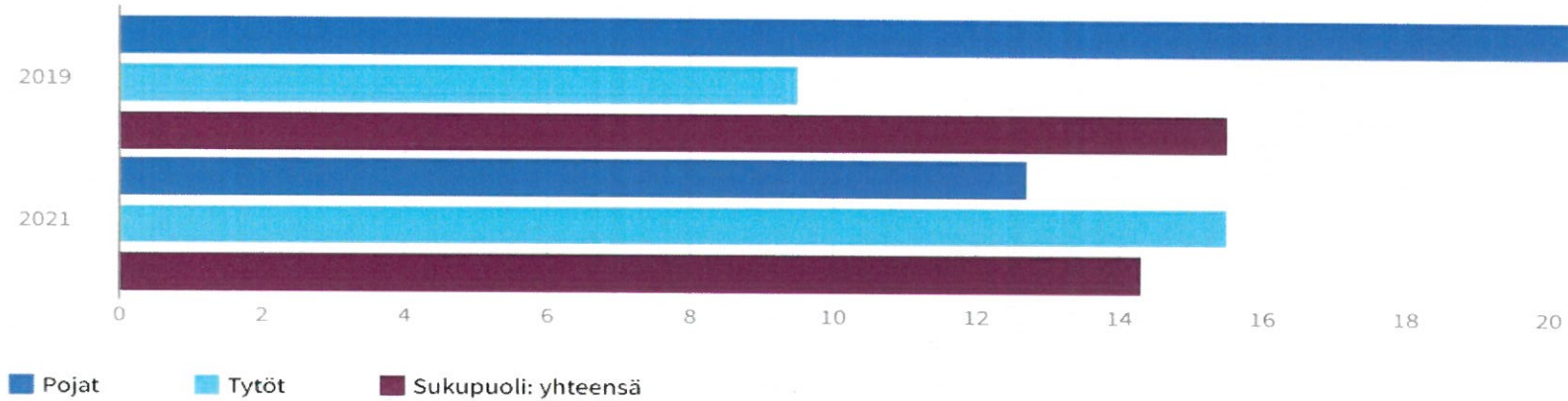


Laitilan kaupunki 2019 pojat 7,3%, tytöt 9,4%, 2021 pojat 4,2%, tytöt 12%
Koko maa 2021 pojat 6,3% tytöt 5,9%

Häirintä ja väkivalta

Kokenut fyysistä uhkaa vuoden aikana, %

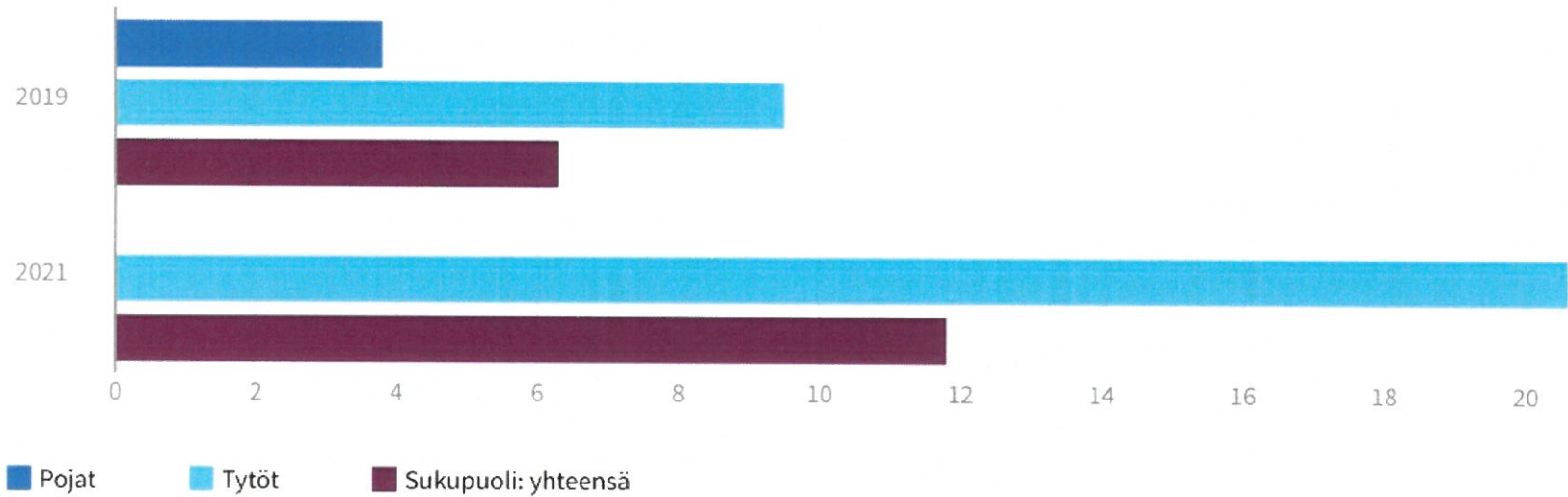
Indikaattori tuottaa tietoa niiden nuorten osuudesta (%), jotka ovat kokeneet fyysistä uhkaa vuoden aikana.



Laitilan kaupunki 2019 pojat 20,3%, tytöt 9,5%, 2021 pojat 12,7%, tytöt 15,5%
Koko maa 2021 pojat 17,8%, tytöt 14,4%

Kokenut seksuaaliväkivaltaa vuoden aikana, %

Indikaattori tuottaa tietoa niiden nuorten osuudesta (%), jotka ovat kokeneet vuoden aikana seksuaaliväkivaltaa.



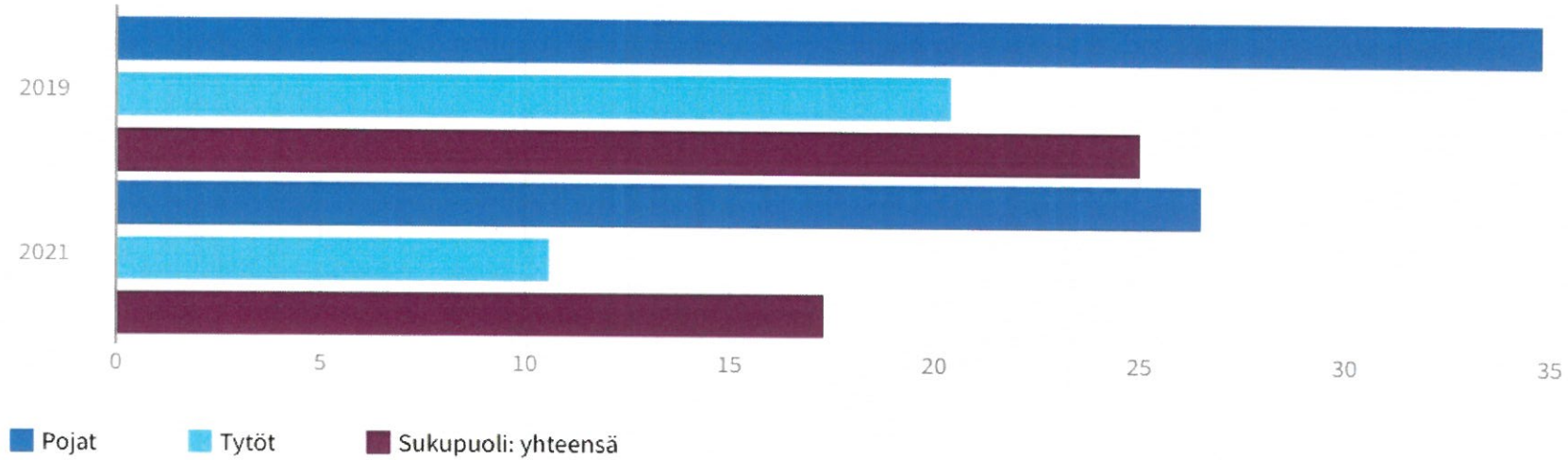
Laitilan kaupunki 2019 pojat 3,8%, tytöt 9,5%, 2021 pojat (ei vastanneita), tytöt 20,6%
Koko maa 2021 pojat 5%, tytöt 13,4%

Lukio

Elämään tyytyväisyys

Erittäin tyytyväinen elämäänsä, %

Indikaattori tuottaa tietoa niiden nuorten osuudesta (%), jotka ovat erittäin tyytyväisiä elämäänsä tällä hetkellä.



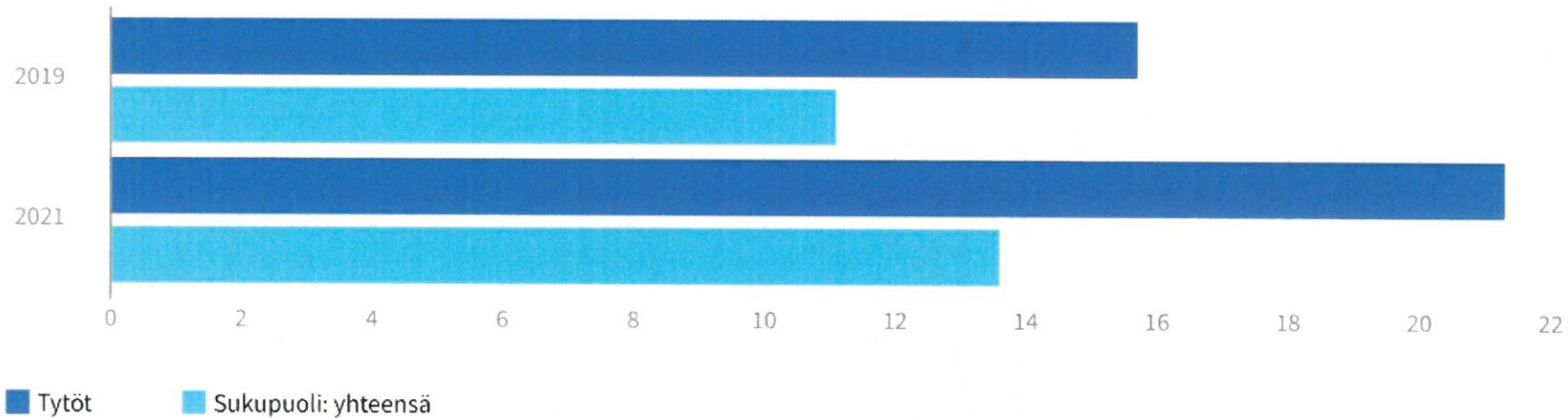
Laitilan kaupunki 2019 pojat 34,8%, tytöt 20,4%, 2021 pojat 26,5%, tytöt 10,6%

Koko maa 2021 pojat 27,7% tytöt 11,2%

Mielenterveys

Kohtalainen tai vaikea ahdistuneisuus, %

Indikaattori tuottaa tietoa niiden nuorten osuudesta (%), jotka ovat kokeneet kohtalaista tai vaikeaa ahdistuneisuutta kahden viime viikon aikana. Ajoittaiset ahdistuksen tunteet ovat osa nuoren normaalia elämää. Läheiset ihmiset voivat tukea ahdistuksen tunteiden kanssa pärjäämistä ja nuoren selviytymistä iänmukaisista haasteista. Varsinaisen ahdistuneisuushäiriön syntyyn vaikuttavat perinnöllinen alttius ja ympäristötekijät, erityisesti lapsuusiässä ja nuorena koettu väkivalta, hylkäämiskokemukset ja muut liiallisesti kuormittavat ympäristötekijät.

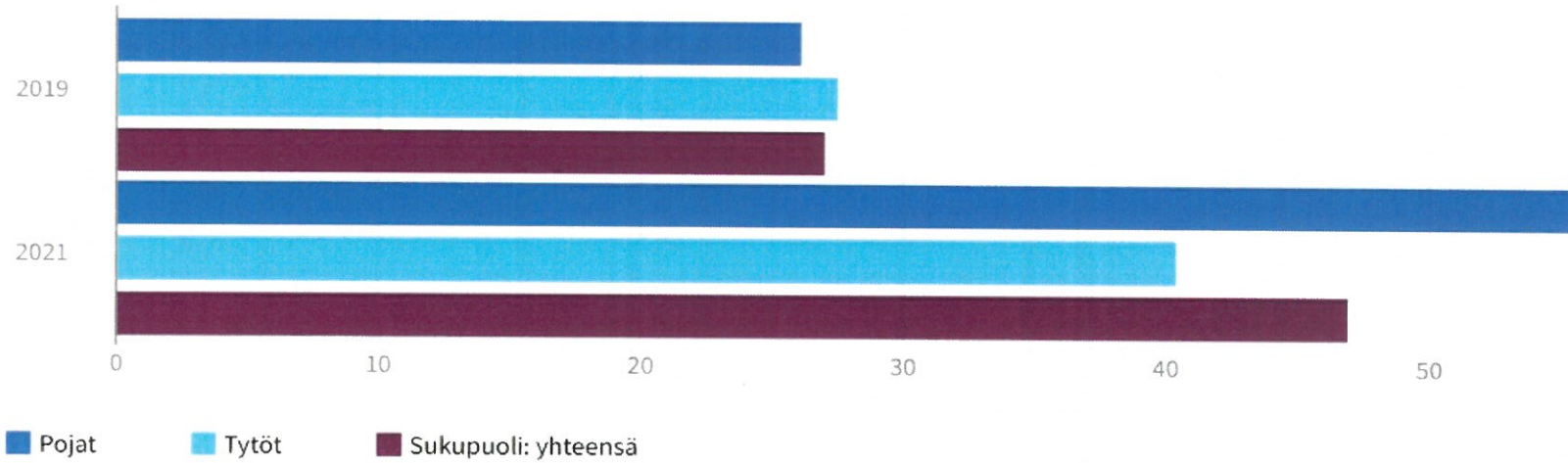


Laitilan kaupunki 2019 pojat (ei vastauksia) tytöt 15,7%, 2021 pojat (ei vastauksia) tytöt 21,3%
Koko maa 2021 pojat 8,2%, tytöt 30,5%

Elintavat

Nukkuu arkisin alle 8 tuntia, %

Indikaattori tuottaa tietoa niiden nuorten osuudesta (%), jotka nukkuvat arkisin tavallisesti alle kahdeksan tuntia.

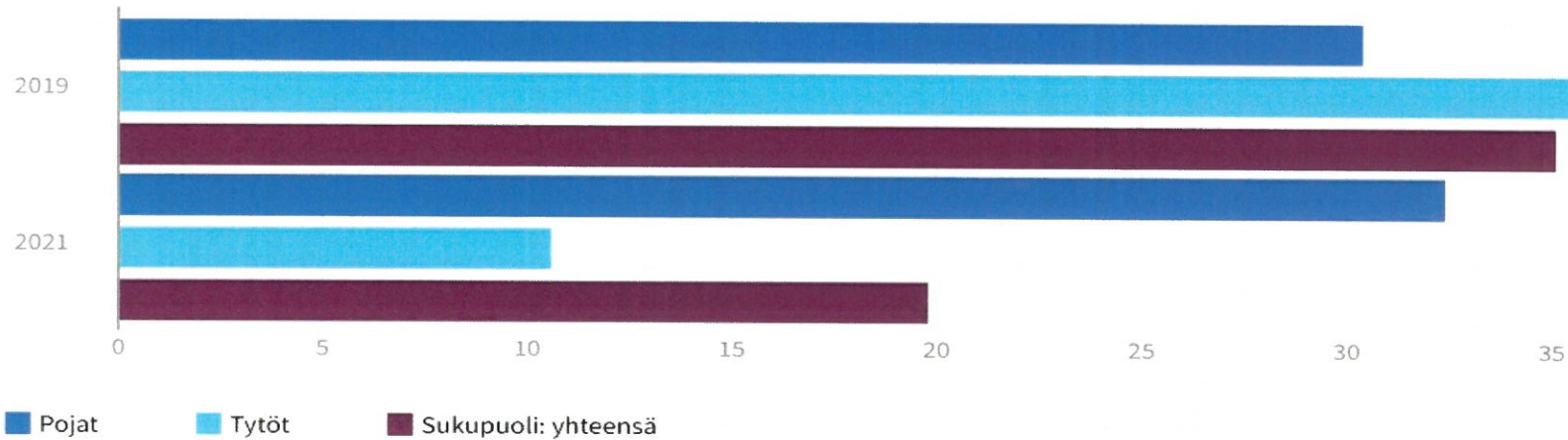


Laitilan kaupunki 2019 pojat 26,1%, tytöt 27,5%, 2021 pojat 55,9% tytöt 40,4%
Koko maa 2021 pojat 46,6%, tytöt 48,8%

Päihteet

Raittius, %


Indikaattori tuottaa tietoa, niiden nuorten osuudesta (%), jotka kertovat, että eivät käytä alkoholijuomia.



Laitilan kaupunki 2019 pojat 30,4%, tytöt 37,3%, 2021 pojat 32,4%, tytöt 10,6%
Koko maa 2021 pojat 42,3%, tytöt 38,8%

Kokeillut kannabista ainakin kerran, %

Indikaattori tuottaa tietoa niiden nuorten osuudesta (%), jotka ovat kokeilleet ainakin kerran marihuanaa tai hasista (kannabista).




Laitilan kaupunki 2019 1,4% 2021 3,7% (ei jaoteltu sukupuolen mukaan)

Koko maa 2021 12,4%

Riippuvuudet

Pelaa rahapelejä viikoittain, %

Indikaattori tuottaa tietoa niiden nuorten osuudesta (%), jotka pelaavat rahapelejä vähintään 1 - 2 päivänä viikossa.

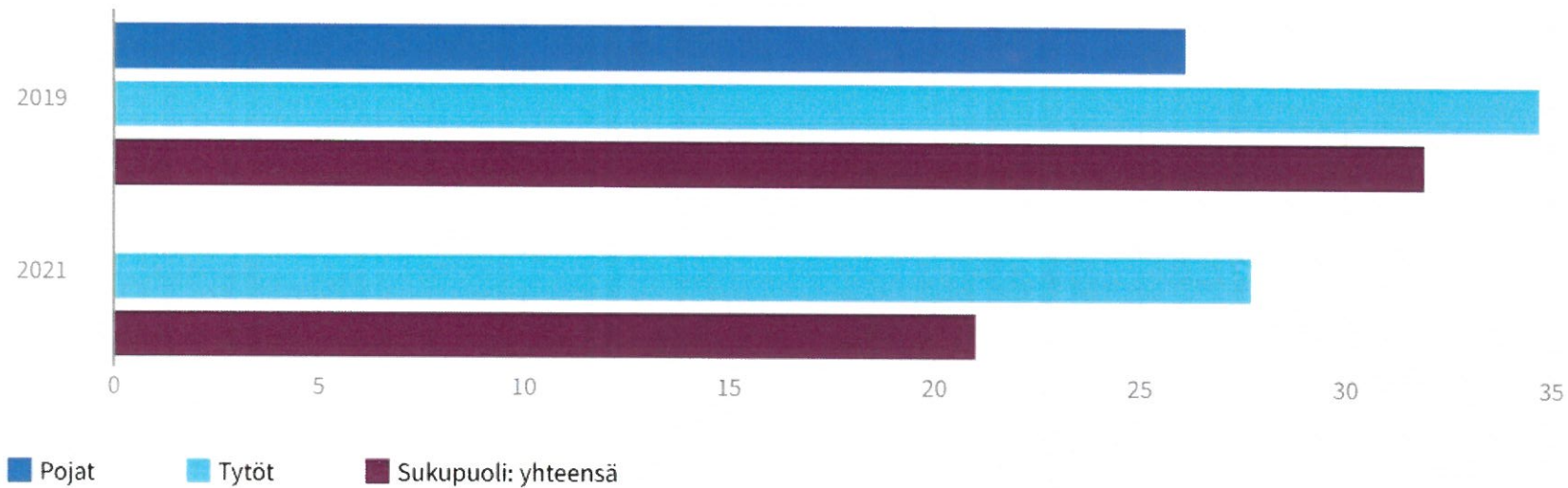


Laitilan kaupunki 2019 1,4%, 2021 4,9%

Koko maa 2021 2,2%

Yrittänyt usein viettää vähemmän aikaa netissä, mutta ei ole onnistunut, %

Indikaattori tuottaa tietoa niiden nuorten osuudesta (%), jotka ovat yrittäneet usein viettää vähemmän aikaa netissä, mutta eivät ole onnistuneet.



Laitilan kaupunki 2019 pojat 26,1%, tytöt 34,7%, pojat (ei tilastotietoa) 2021 tytöt 27,7%

Koko maa 2021 pojat 19,7%. tytöt 37,5%

Seksuaaliterveys

Aikasarja perusopetus 8. ja 9. lk, lukio, aol 2006-2021


Lähde: Kouluterveyskysely

Indikaattori: Tarvitsee ilmaisia kondomeja, %

Indikaattori tuottaa tietoa niiden nuorten osuudesta (%), jotka tarvitsevat ilmaisia kondomeja.

Laitila, Sukupuoli: yhteensä

Vie taulukko ▾

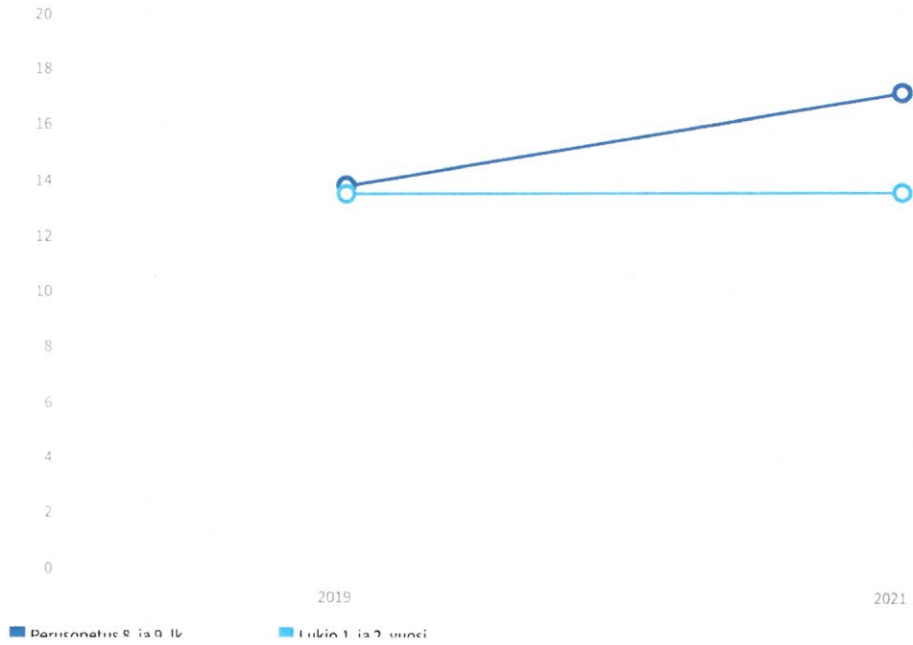


Indikaattori: Tarvitsee halvempia ehkäisymenetelmiä, %

Indikaattori tuottaa tietoa niiden nuorten osuudesta (%), jotka tarvitsevat halvempia ehkäisymenetelmiä.

Laitila, Sukupuoli: yhteensä

Vie taulukko ▾

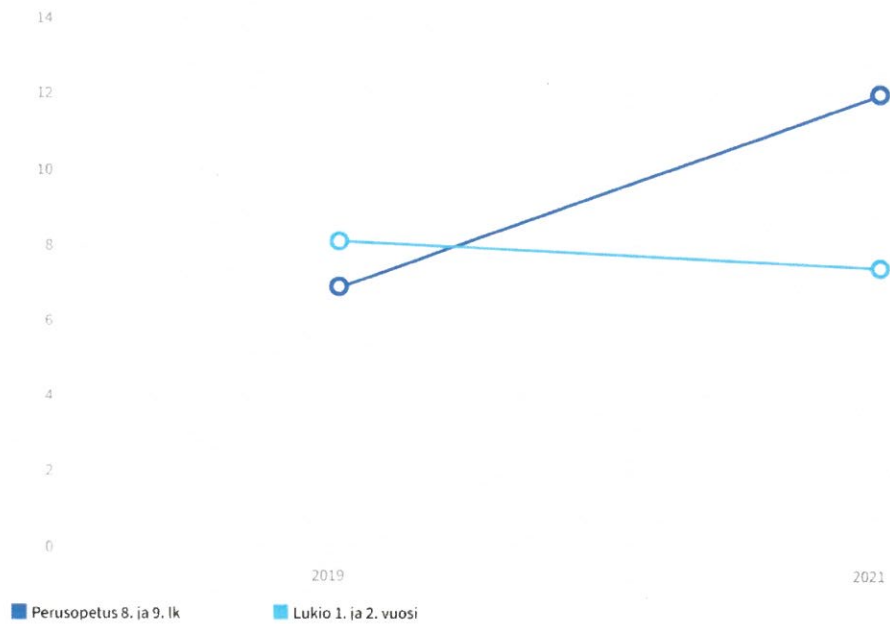


Indikaattori: Tarvitsee enemmän tietoa seksitaudeista, %

Indikaattori tuottaa tietoa niiden nuorten osuudesta (%), jotka tarvitsevat enemmän tietoa seksitaudeista.

Laitila, Sukupuoli: yhteensä

Vie taulukko ▾

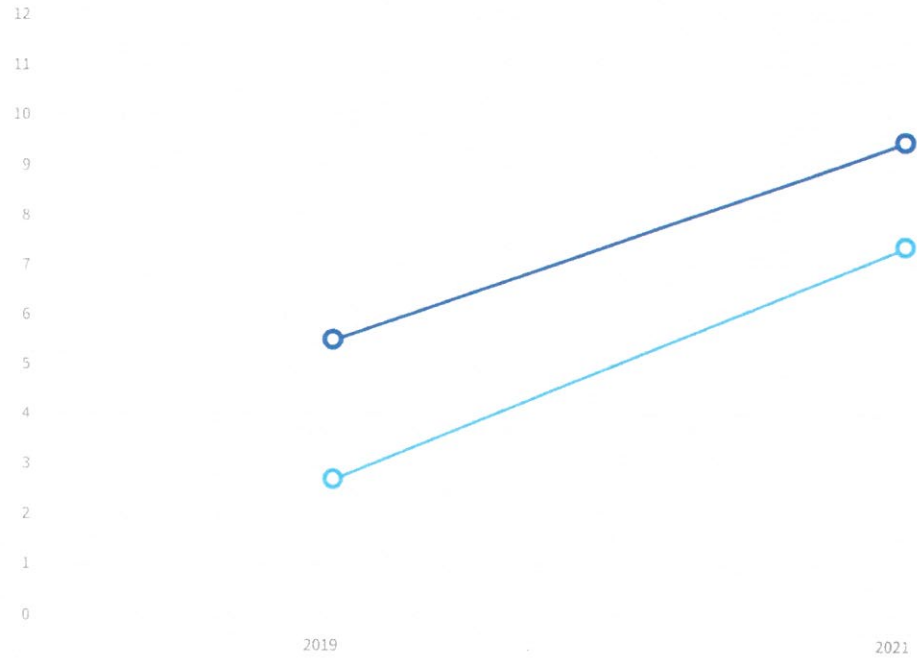


Indikaattori: Tarvitsee lisätietoa siitä, kuinka voi tilata klamydiatestin, %

Indikaattori tuottaa tietoa niiden nuorten osuudesta (%), jotka tarvitsevat lisätietoa siitä, kuinka voi tilata klamydiatestin.

Laitila, Sukupuoli: yhteensä

Vie taulukko ▾



Perusopetus 8. ja 9. lk

Lukio 1. ja 2. vuosi

Huomioita

- Laitilalaiset oppilaat käyttävät terveydenhuollon palvelu enemmän koko maahan verrattuna
- Lukiolaiset kokevat, että heidän mielipidettään kuunnellaan
- Lasten ja nuorten mielenterveyden ongelmat ja ahdistuneisuus lisääntyneet, varsinkin tytöillä
- Yläkouluikäisten tyttöjen seksuaalista väkivaltaa koneiden määrä noussut
- Netissä oloaika lisääntynyt
- koulukiusaaminen lisääntynyt ala-asteikäisten poikien keskuudessa, yläkouluikäisissä kiusaamiskokemukset taas nousseet tyttöjen osalta, poikien vähentynyt.
- Huumeiden saatavuus helpottunut
- Kannabiksen kokeilu lukioikäisissä noussut
- Korona vaikuttanut/vaikuttaa psyykkiseen hyvinvointiin

Toimintaehdotukset

- Lasten ja nuorten mielenterveyspalveluihin panostaminen.
- Suun terveydenhuollossa Laitilan terveystieteiden keskuksessa 2.4 suuhygienistin vakanssia. Suuhygienistin työtehtävät ovat laajentuneet merkittävästi vuosien saatossa vuoden 2011 uuden neuvola-asetuksen tultua voimaan.
 - Suuhygienistin vakanssien kasvattaminen 3 suuhygienistiin jolloin pystytään panostamaan ennaltaehkäisevään työhön.
- Perhepolku- verkkokurssien aktiivinen mainostaminen, koulun Wilma viestien kautta.
- Voimavaroja arkeen ryhmän käynnistäminen yhdessä oppilashuollon kanssa. (Neuropsykiatrisia haasteita omaavien lasten vanhemmille tarkoitettu ryhmä)

- Sosiaalisten taitojen ryhmä ala-aste ikäisille perhepalveluiden järjestämänä kevät/kesä 2022
- Neuropsykiatrisista haasteista kärsivien lasten vanhemmille avoin luentotilaisuus sivistystoimen kanssa yhteistyössä selvityksessä.
- Perhepalveluissa suunnitteilla asiakasperheille toiminnallisia ns. päiväleirejä kesäksi. Myös asiakasnuorille/lapsille mahdollista ryhmätoimintaa suunnitellaan.
- Nuorisotoimen kanssa järjestetty kesällä 2021 itsenäistyvien nuorten ryhmä, jolle suunnitteilla jatkoa tänä vuonna.
- Lasten ja nuorten ehkäisevän päihdetyöryhmä perustettu. Ensimmäinen tapaaminen ollut 1.2.2022. Osallistujat koostuvat, nuorisotoimesta, perhepalveluista, sivistystoimesta, terveydenhuollosta, nuorisoverstaan

työntekijästä sekä seurakunnan nuorisotyönohjaajasta. Ryhmän tavoitteena on saada rakennettua yksi yhteinen ennaltaehkäisevän /varhaisentuen toimintamalli.

- Käynnistetty tämän vuoden alussa, sosiaalitoimen ja mielenterveys – ja päihdeyksikön yhteistyöpalaverit.
- Perhepalveluissa käynnissä Barnahus-koulutus yhdessä sivistystoimen oppilashuollon kanssa, kyseessä syventävä koulutus väkivaltakokemusten psykososiaalisten vaikutusten arvioimisesta, tuesta ja hoidosta. Tarkoituksena vahvistaa ja selkeyttää oman alueen väkivaltaa kohdanneen lapsen ja perheen hoitopolkuja.
- Perhepalveluiden palveluiden mainostaminen, toiminnallisiin vanhempainiltoihin osallistuminen, tätä kautta palveluista tieto perheille.

- Lapset puheeksi – menetelmän koulutus käyty loppu vuonna 2021 oppilashuollon kanssa yhdessä. Menetelmän avulla rakennetaan vanhempien ja muiden lapsen elämän tärkeiden ihmisten ja lapsen välille yhteistä ymmärrystä arjesta
- Systemiset viikkokokoukset aloitettu marraskuussa 2021 perhepalveluissa.
- Yleisötapahtuman järjestäminen -> sosiaalisen median vaikutuksista nuoriin ja lapsiin.
- Seksuaalineuvonnan lisääminen, ehkäisyneuvolan palveluiden tutuksi tuominen nuorille. 5. luokkalaisille tutustumiskäynti ehkäisyneuvolaan.
- IPC -menetelmän (masentuneen nuoren tukeminen) koulutus mahdollisesti tulevaisuudessa oppilashuollon henkilökunnalle. Tässä vaiheessa olisi paras kuitenkin odottaa hyvinvointialueen päätöksiä erilaisista hankkeista.

- Tällä hetkellä oppilashuollossa Susanna Andersson (yläkoulun psykologi), Tiina Welling (yläkoulun kuraattori) ja Sirke Jaakkola (alakoulun kuraattori) ovat suorittamassa KKT -kognitiivinen käyttäytymisterapia koulutusta. Järjestäjänä on sairaanhoitopiiri. Koulutus loppuu tänä keväänä.
- Hyvinvointi kartat ovat tulossa suurella todennäköisyydellä yläkoulun lisäksi äitiys - ja lastenneuvolaan sekä alakoululle.

